




BASEDPSY 9 (PsyTablet)

Nouveautés

21 novembre 2019 (v. 9.5)

**Les nouveautés de la version 9 incluent toutes les améliorations des versions précédentes
Voici la liste des améliorations incluses dans cette nouvelle version:**


Apparence

1. Recherche de modernité dans son ergonomie et dans les choix de couleurs;
2. Une stylisation repensée avec une sollicitation visuelle moins grande afin de permettre à l'utilisateur de se concentrer facilement sur le contenu à saisir et moins sur les éléments secondaires, avec un effet de réduction de la fatigue visuelle, et grâce à des éléments tels que:
 - a. La réduction du nombre d'onglets et le remplacement de certains onglets par des panneaux mobiles;
 - b.  Le regroupement des explications techniques sur les outils dans un point d'interrogation, ainsi que la présence dans toutes les interfaces d'un rappel de l'utilité des outils présents, pour pouvoir éviter de recourir au mode d'emploi;
 - c. Une nouvelle barre d'outils plus discrète;
 - d. Réduction du nombre et standardisation des icônes associées aux outils;
 - e. Ajout d'un témoin (étoile) sur l'outil, dans les sections Notes et Données pour indiquer qu'un document y a été inséré. Dans la section Notes, le témoin est aussi présent dans l'historique. (Page 58 du mode d'emploi)

f.



Listes

3. Nouvelle gestion des listes avec fermeture automatique lors de la navigation vers d'autres interfaces;
4. Modification des outils de titres de colonne par l'ajout d'un tri alternatif entre un tri croissant et un tri décroissant dans toutes les listes;
5.  Augmentation des outils d'isolement des contenus; de plus les boutons d'isolement sont maintenant alternatifs : isoler selon le contenu ou afficher tous les éléments;
6. Toutes les listes ont maintenant leur point d'interrogations rappelant la présence d'outils et leur utilité;
7. Ajout d'une activation automatique de la rubrique recherche dans la liste client, ce qui évite un double clic.
8. Liste des clients de la section Notes : nous avons ajouté un indicateur (X) de la présence d'un mandat PAE;
9. Ajout d'une option sous l'onglet « Liste » de la section Options qui permet d'activer ou de désactiver l'affichage automatique de la recherche rapide lorsqu'on ouvre la liste des clients.
10. Ajout dans les fonctions recherche de la possibilité de chercher le titre d'un document associé.
11. Dans la section Données, nous avons ajouté une rubrique à cocher pour identifier les documents qui sont des données brutes; Une notification précise que la transmission du document à une tierce personne ou à une instance est régie par un code de déontologie. La notification est affichée lorsqu'on visualise le document ; et la règle de déontologie concernant les données brutes a été ajoutée dans l'information disponible dans le point d'interrogation.

	Insérer fichier	Porte- documents	Données brutes	Titres des documents associés	Effacer	Exporter fichier
1			<input type="checkbox"/>	Lettre de référence du		
2			<input type="checkbox"/>	Rapport d'évaluation du		
3			<input checked="" type="checkbox"/>	Copie du certificat de		
4			<input type="checkbox"/>	Copie du rapport des services		
5			<input type="checkbox"/>			



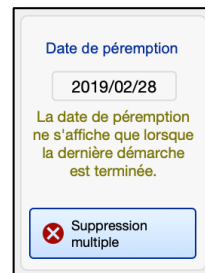
BASEDPSY 9 (PsyTablet)

Nouveautés

21 novembre 2019 (v. 9.5)

Barre d'outils


12. L'ordre des outils a été repensé afin de tenir compte de la fréquence d'utilisation, en plaçant les outils plus souvent utilisés en tête de la liste.
13. Les outils d'entête ont été repensés afin de donner accès immédiatement à une autre section (réduire le nombre de clics);
14. Des outils pour agrandir ou réduire la fenêtre ont été ajoutés;
15. La barre de texte pour modifier le style, la couleur, les tabulations, etc., du texte est maintenant affichée automatiquement lorsqu'on affiche une interface de rédaction (note de suivi, rapport, anamnèse, etc.);
16. Outils fenêtres, ajout d'un outil permettant d'ajuster la fenêtre à la grandeur de l'écran.
17. Dans la section « Options » présence du choix du nombre d'année de rétention pour définir la date de péremption des dossiers; ajout d'une procédure pour supprimer simultanément tous les dossiers dont la date de péremption est atteinte. (Page 56 du mode d'emploi)



Options - Préférences

18. Les informations sur la clinique ont été regroupées;
19. Ajout d'une option pour empêcher l'ajout automatique de la date et de l'heure de la rédaction des notes de suivi;
20. Des menus déroulants ont été ajoutés pour la liste d'attente (Disponibilité du client, motif de référence, etc.), pour la section données (école, faculté) il est aussi possible de remplacer les appellations « Père » et « Mère » (par exemple : Parent1 et Parent2); Le menu déroulant du statut pour le mandat est maintenant disponible;
21. Il est maintenant possible de masquer toutes les sections et références concernant les finances si vous ne les utilisez pas;

Facturation


22. Tous les modèles de factures ont été remplacés par de nouveaux afin d'offrir une apparence plus moderne et plus simple à lire;
23. Tous les modèles de factures ont maintenant une apparence différente selon qu'ils regroupent plusieurs séances (services) ou un seul service;
24.  Toutes les factures pour un seul service ont maintenant une place disponible pour ajouter une longue description du service facturé. La description détaillée du service est faite au moment de la facturation à partir de la section Notes ou de la section Activités organisationnelles;
25. Tous les modèles de factures ont un espace plus grand pour ajouter des informations générales en bas de page;
26. La procédure de facturation mensuelle en plusieurs étapes a été supprimée; à la place, il est maintenant possible de regrouper plusieurs services ou plusieurs séances selon un simple choix de dates, méthode beaucoup plus facile à utiliser et comportant moins de risque d'erreurs;
27. Il est maintenant possible d'ajouter un « Acompte » sur le montant dû dans la facturation des clients;



BASEDPSY 9 (PsyTablet)

Nouveautés

21 novembre 2019 (v. 9.5)

28. Le paiement des factures a été simplifié : il n'est plus nécessaire d'indiquer quelles transactions sont concernées lorsqu'on enregistre le paiement de plusieurs factures : cette étape a été supprimée d'où l'enregistrement du paiement est maintenant automatique;
29.  Une barre d'outils spécialisés a été ajoutée sous l'onglet « Sommaire du compte » et elle regroupe tous les outils concernant la facturation et les paiements;
30. Possibilité de facturer selon le nombre de minutes d'intervention au lieu d'un coût fixe;
31. Une nouvelle procédure permet d'imprimer une liste des transactions facturées au débiteurs, avec choix de l'année, du mois et du débiteur;

Dépenses

32. Nous avons ajouté plusieurs rubriques à la section « Dépenses » afin de :
 - a. Permettre de préciser des coûts associés taxés et non taxés (exemple : frais d'expédition, pourboire, etc);
 - b. Permettre de lister les comptes à payer : deux dates différentes de la date d'inscription de la dépense : l'une (date réelle du paiement) pour les paiements automatiques, genre carte de crédit; l'autre (date prévue du paiement) pour les paiements à faire manuellement, genre chèque à produire telle date;
 - c. D'où il y a maintenant une nouvelle liste des « Comptes à payer » dans la section « Dépenses », et dans le tableau de bord;
33. La rubrique « Acompte » a aussi été ajoutée à la section « Dépenses » ;
34. La mise à jour et l'enregistrement de la modification d'une dépense dans le Grand Livre sont maintenant datées;
35. Ajout d'une liste des dépenses avec choix de date du début et de la fin de la liste;

Communications avec le client

36. Ajout d'un message lors de l'envoi d'une facture au client
37. Améliorations importantes de l'envoi de courriels par SMTP;
38. Possibilité de joindre un document lors de la réponse ou de l'envoi d'un message au client ou à un professionnel le concernant.
39. Les discussions ont été ajoutées dans l'historiques des communications dans la section Notes;

Et un bon nombre d'ajustements, d'améliorations et de corrections

1. Ajout d'une alerte dans la section Notes qui s'affiche lorsque le RDV à inscrire dans l'agenda est à la même date et à la même heure et pour le même professionnel qu'un RDV existant dans l'agenda.
2. Ajout conditionnel du nom du superviseur lors de l'impression des notes;
3. Création de dossiers : remplacement de la boîte de dialogue par une fenêtre, d'où la possibilité d'utiliser les listes de valeurs du préfixe (M. Mme... etc);
4. Section Options : amélioration de la description de la clinique
5. Ajout de l'adresse dans le message de rappel;
6. Amélioration de la procédure de taxation dans les sections Rapport et Notes;
7. Amélioration de la procédure d'importation;
8. Corrections des procédures des documents associés dans la section Rapport;
9. Correction de la procédure de facturation des débiteurs afin d'éviter une agglomération inadéquate de transactions;
10. Ajout de l'affichage par « locaux » dans l'agenda et choix de l'affichage entre « Pro », « Local » et « Sites » et amélioration du fonctionnement des filtres; sur iPad, les interfaces ont été mises à jour dans le nouveau style de la version 9;
11. Etc.